

Бухгалтерский баланс
АО "Тройка Диалог Казахстан"
(полное наименование организации)
по состоянию на "01" октября 2010 года

(в тысячах казахстанских тенге)

Наименование статьи	Код строки	на конец отчетного периода	на конец предыдущего года
1	2	3	4
Активы			
Денежные средства и эквиваленты денежных средств	1	1 419 742	510 156
Аффинированные драгоценные металлы	2		
Ценные бумаги, учтенные по справедливой стоимости через прибыль и убыток	3		
Производные инструменты	4		
Ценные бумаги, имеющиеся в наличии для продажи (за вычетом резервов на обесценение)	5	9 051	9 051
Дебиторская задолженность	6	92 499	63 969
Комиссионные вознаграждения	7	2 438	2 153
в том числе:			
от пенсионных активов			0
от инвестиционного дохода/убытка по пенсионным активам			0
Ценные бумаги, удерживаемые до погашения (за вычетом резервов на обесценение)	8		
Операция «обратное РЕПО»	9		
Вклады размещенные (за вычетом резервов на обесценение)	10	253 087	29 870
Финансовая аренда предоставленная (за вычетом резервов на обесценение)	11		
Займы предоставленные (за вычетом резервов на обесценение)	12		
Инвестиционное имущество	13		
Инвестиции в капитал других юридических лиц и субординированный долг	14		
Запасы	15		
Долгосрочные активы (выбывающие группы), предназначенные для продажи	16		
Нематериальные активы (за вычетом амортизации и убытков от обесценения)	17	7 334	4 124
Основные средства (за вычетом амортизации и убытков от обесценения)	18	32 727	47 460
Текущий актив по налогу на прибыль	19		
Отложенный налоговый актив	20		
Прочие активы	21	2 617	6 209
Итого активы:	22	1 819 495	672 992
Обязательства			
Вклады привлеченные	23		
Производные инструменты	24		
Выпущенные долговые ценные бумаги	25		
Операция «РЕПО»	26		
Полученные займы	27		
Кредиторская задолженность	28	1 293 199	433 475
Оценочные резервы	29		
Начисленные расходы по расчетам с акционерами по акциям	30		
Субординированный долг	31		
Текущие обязательства по налогу на прибыль	32		
Отложенное обязательство по налогу на прибыль	33		
Прочие обязательства	34	414	3 311
Итого обязательства:	35	1 293 613	436 786
Собственный капитал			
Уставный капитал	36	1 470 000	1 250 000
в том числе:			
простые акции		1 470 000	1 250 000
привилегированные акции			
Премии (дополнительный оплаченный капитал)	37	562 010	562 010
Изъятый капитал	38		
Резервный капитал	39		
Прочие резервы	40		
Нераспределенная прибыль (непокрытый убыток):	41	-1 506 128	-1 575 804
в том числе:			
предыдущих лет		-1575804	-918940
отчетного периода		69 676	-656 864
Доля меньшинства	42		
Итого капитал:	43	525 882	236 206
Итого капитал и обязательства (стр.35+стр.43):	44	1 819 495	672 992

В графе 2 указываются номера примечаний по «Тройка Диалог Казахстан» в пояснительной записке.

Статья «Доля меньшинства» заполняется организацией, предоставляющей финансовую отчетность.

Первый руководитель  дата 07 октября 2010 года

Главный бухгалтер  дата 07 октября 2010 года

Исполнитель  дата 07 октября 2010 года

Телефон

Место печати






Отчет о прибылях и убытках
АО "Тройка Диалог Казахстан"
(полное наименование организации)
по состоянию на "01" октября 2010 года

(в тысячах казахстанских тенге)

Наименование статьи	Код строки	За отчетный период	За период с начала текущего года (с нарастающим итогом)	За аналогичный отчетный период предыдущего года	За аналогичный период с начала предыдущего года (с нарастающим итогом)
1	2	3	4	5	6
Доходы, связанные с получением вознаграждения:	1	3 037	4 062	829	3 404
в том числе:					
по корреспондентским и текущим счетам		0	0	51	1 950
по размещенным вкладам		3 037	4 062	335	626
по предоставленным займам					
по предоставленной финансовой аренде					
по приобретенным ценным бумагам				0	0
по операциям «обратное РЕПО»		0	0	443	828
Прочие доходы, связанные с получением вознаграждения	2				
Комиссионные вознаграждения	3	5 110	14 036	7 297	11 850
в том числе:					
от пенсионных активов					
от инвестиционного дохода/убытка по пенсионным активам					
Доходы от осуществления банковской и иной деятельности, не связанные с получением вознаграждения	4				
в том числе:					
доходы от осуществления переводных операций					
доходы от осуществления клиринговых операций					
доходы от осуществления кассовых операций					
доходы от осуществления сейфовых операций					
доходы от инкассации					
Прочие доходы от банковской и иной деятельности, не связанные с получением вознаграждения	5				
Доходы (расходы) по финансовым активам (нетто)	6	0	0	-2 984	-2 468
в том числе:					
доходы (расходы) от купле/продажи финансовых активов (нетто)		0	0	-2 984	-2 468
доходы (расходы) от изменения стоимости финансовых активов, учтенных по справедливой стоимости через прибыль и убыток (нетто)					
Доходы (расходы) от переоценки иностранной валюты (нетто)	7	66	-1 258	423	50 684
Дивиденды	8				
Доходы, связанные с участием в ассоциированных организациях	9				
Доходы от реализации (выбытия) активов	10	0	162		
Прочие доходы	11	9 300	226 562	21 133	21 135
Итого доходов (сумма строк с 1 по 11)	12	17 513	243 564	26 698	84 605
Расходы, связанные с выплатой вознаграждения:	13	0	0	0	0
в том числе:					
по привлеченным вкладам					
по полученным займам					
по полученной финансовой аренде					
по выкупленным ценным бумагам					
по операциям «РЕПО»		0		0	0
Прочие расходы, связанные с выплатой вознаграждения	14				
Комиссионные расходы	15	55	83	157	319
в том числе:					
вознаграждение управляющему агенту					
вознаграждение за кастодиальное обслуживание		55	83	135	162
Расходы, по банковской и иной деятельности, не связанные с выплатой вознаграждения	16				
в том числе:					
расходы от осуществления переводных операций					
расходы от осуществления клиринговых операций					
расходы от осуществления кассовых операций					
расходы от осуществления сейфовых операций					
расходы от осуществления инкассации					
Операционные расходы	17	57978	173803	60420	272219
в том числе:					
расходы на оплату труда и командировочные		36675	105792	37096	135500
амортизационные отчисления		4266	13401	4976	15216
расходы на материалы		542	1984	866	2500
расходы по выплате залогов и других обязательных платежей в бюджет, за исключением налога на прибыль		3617	12920	5594	26508
Расходы от реализации или безвозмездной передачи активов	18				
Расходы от обесценения активов	19				
Прочие расходы	20	0	0	40	80
Итого расходов (сумма строк с 13 по 20)	21	58 033	173 888	60 617	272 618
Итого чистая прибыль (убыток) до налога на прибыль (стр.12-стр.21)	22	-40 520	69 676	-33 919	-188 013
Налог на прибыль	23				0
Чистая прибыль (убыток) после уплаты налога на прибыль (стр.22-стр.23)	24	-40 520	69 676	-33 919	-188 013
Прибыль (убыток) от прекращенной деятельности	25				
Доля меньшинства	26				
Итого чистая прибыль (убыток) за период (стр.24+/-стр.25-стр.26)	27	-40 520	69 676	-33 919	-188 013

В графе 2 указываются номера примечаний по статьям, отраженных в пояснительной записке.
Статья «Доля меньшинства» заполняется при составлении консолидированной финансовой отчетности.

Первый руководитель  дата 01 октября 2010 года
Главный бухгалтер  дата 07 октября 2010 года
Исполнитель  дата 07 октября 2010 года
Телефон
Место печати



АО "Тройка Диалог Казахстан"
Расчет пруденциального норматива
"Коэффициент достаточности собственного капитала" (K1) для Управляющего
по состоянию на 01.10.10

(в тысячах тенге)

№	Наименование показателя	Стоимость по балансу	Учитываемый объем (%)	Сумма к расчету
1	2	3	4	5
1	Деньги и денежные эквиваленты - всего (сумма строк 1.1. - 1.5):	1419742	100	1419742
1.1	деньги в кассе (в графе 5 учитывается не более десяти процентов от суммы активов по балансу управляющего инвестиционным портфелем)		100	
1.2	деньги на текущих счетах в банках второго уровня, указанных в строке 3	626600	100	626600
1.3	деньги на текущих счетах в центральной депозитарии ценных бумаг	793142	100	793142
1.4	деньги на текущих счетах в банках-нерезидентах, которые имеют долгосрочный и/или краткосрочный, индивидуальный рейтинг не ниже категории «BBB-» по международной шкале агентства «Standard & Poor's» или рейтинговую оценку аналогичного уровня одного из других рейтинговых агентств		100	
1.5	деньги на текущих счетах в организациях-нерезидентах, предоставляющих банковские услуги Управляющему для осуществления операций на организованном рынке ценных бумаг		100	
2	Вклады в Национальном Банке Республики Казахстан		100	
3	Вклады в банках второго уровня Республики Казахстан (с учетом сумм основного долга и начисленного вознаграждения), за вычетом резервов на возможные потери при соответствии одному из следующих условий: данные банки имеют долгосрочный кредитный рейтинг по международной шкале не ниже «BB-» агентства «Standard & Poor's» или рейтинг аналогичного уровня одного из других рейтинговых агентств, или рейтинговую оценку не ниже «kzBB-» по национальной шкале «Standard & Poor's» данные банки являются дочерними банками-резидентами, родительский банк-нерезидент которых имеет долгосрочный кредитный рейтинг по международной шкале агентства «Standard & Poor's» не ниже «A-» или рейтинговую оценку аналогичного уровня одного из других рейтинговых агентств	253087	100	253087
4	Вклады в банках второго уровня Республики Казахстан, при условии, что данные банки имеют долгосрочный кредитный рейтинг от «B+» до «B» по международной шкале агентства «Standard & Poor's» или рейтинг аналогичного уровня одного из других рейтинговых агентств, или рейтинговую оценку от «kzBB-» до «kzB+» по национальной шкале «Standard & Poor's»		100	
5	Вклады в банках второго уровня Республики Казахстан, при условии, что данные банки являются банками - эмитентами, включенными в первую категорию сектора «акции» официального списка фондовой биржи (за вычетом резервов на возможные потери)		80	
6	Вклады в банках второго уровня Республики Казахстан, при условии, что данные банки являются банками-эмитентами, включенными во вторую категорию сектора «акции» официального списка фондовой биржи, с учетом сумм основного долга и начисленного вознаграждения (за вычетом резервов на возможные потери)		70	
7	Вклады в банках-нерезидентах, которые имеют долгосрочный и/или краткосрочный, индивидуальный рейтинг не ниже «BBB-» по международной шкале агентства «Standard & Poor's» или рейтинговую оценку аналогичного уровня одного из других рейтинговых агентств (с учетом сумм основного долга и начисленного вознаграждения), за вычетом резервов на возможные потери		100	
8	Государственные ценные бумаги Республики Казахстан, включая эмитированные в соответствии с законодательством других государств, (с учетом сумм основного долга и начисленного вознаграждения), за вычетом резервов на возможные потери		100	
9	Долговые ценные бумаги, выпущенные Акционерным обществом «Фонд национального благосостояния «Самрук-Казына» (с учетом сумм основного долга и начисленного вознаграждения), за вычетом резервов на возможные потери		100	
10	Акции юридических лиц Республики Казахстан, не являющихся аффилированными лицами по отношению к Управляющему, имеющих рейтинговую оценку не ниже «BB-» по международной шкале агентства «Standard & Poor's» или рейтинговую оценку аналогичного уровня одного из других рейтинговых агентств, или рейтинговую оценку не ниже «kzBB-» по национальной шкале агентства «Standard & Poor's», за вычетом резервов на возможные потери		100	
11	Акции юридических лиц, не являющихся аффилированными лицами по отношению к Управляющему, включенные в первую категорию сектора «акции» официального списка фондовой биржи, за вычетом резервов на возможные потери		70	
12	Акции юридических лиц, не являющихся аффилированными лицами по отношению к Управляющему, включенные во вторую категорию сектора «акции» официального списка фондовой биржи, за вычетом резервов на возможные потери		50	
13	Депозитарные расписки, базовым активом которых являются акции иностранных эмитентов, имеющих рейтинговую оценку не ниже «BBB-» по международной шкале агентства «Standard & Poor's» или рейтинговую оценку аналогичного уровня одного из других рейтинговых агентств, за вычетом резервов на возможные потери		70	
14	Депозитарные расписки, базовым активом которых являются акции юридических лиц, имеющих международную рейтинговую оценку не ниже «BB-» агентства «Standard & Poor's» или рейтинговую оценку аналогичного уровня одного из других рейтинговых агентств, или рейтинговую оценку не ниже «kzBB-» по национальной шкале «Standard & Poor's», за вычетом резервов на возможные потери		100	
15	Депозитарные расписки, базовым активом которых являются акции юридических лиц, включенные в первую категорию сектора «акции» официального списка фондовой биржи, за вычетом резервов на возможные потери		70	
16	Депозитарные расписки, базовым активом которых являются акции юридических лиц, включенные во вторую категорию сектора «акции» официального списка фондовой биржи, за вычетом резервов на возможные потери		50	
17	Негосударственные долговые ценные бумаги юридических лиц Республики Казахстан, выпущенные в соответствии с законодательством Республики Казахстан и других государств, не являющихся аффилированными лицами по отношению к управляющему, имеющие рейтинговую оценку не ниже «BB-» агентства «Standard & Poor's» или рейтинговую оценку аналогичного уровня одного из других рейтинговых агентств, или рейтинговую оценку не ниже «kzBB-» по национальной шкале «Standard & Poor's» (с учетом сумм основного долга и начисленного вознаграждения), за вычетом резервов на возможные потери		100	
18	Негосударственные долговые ценные бумаги юридических лиц Республики Казахстан, выпущенные в соответствии с законодательством Республики Казахстан и других государств, не являющихся аффилированными лицами по отношению к управляющему, имеющие рейтинговую оценку от «B+» до «B-» агентства «Standard & Poor's» или рейтинговую оценку аналогичного уровня одного из других рейтинговых агентств, или рейтинговую оценку от «kzB+» до «kzB-» по национальной шкале «Standard & Poor's» (с учетом сумм основного долга и начисленного вознаграждения), за вычетом резервов на возможные потери		80	
19	Негосударственные долговые ценные бумаги юридических лиц Республики Казахстан, выпущенные в соответствии с законодательством Республики Казахстан и других государств, не являющихся аффилированными лицами по отношению к управляющему, включенные в подкатегорию «долговые ценные бумаги без рейтинговой оценки первой подкатегории», (с учетом сумм основного долга и начисленного вознаграждения), за вычетом резервов на возможные потери		80	
20	Ценные бумаги иностранных государств, имеющих суверенный рейтинг не ниже «BBB-» по международной шкале агентства «Standard & Poor's» или рейтинговую оценку аналогичного уровня одного из других рейтинговых агентств (с учетом сумм основного долга и начисленного вознаграждения), за вычетом резервов на возможные потери		100	
21	Негосударственные долговые ценные бумаги иностранных эмитентов, имеющие рейтинговую оценку не ниже «BBB-» по международной шкале агентства «Standard & Poor's» или рейтинговую оценку аналогичного уровня одного из других рейтинговых агентств (с учетом сумм основного долга и начисленного вознаграждения), за вычетом резервов на возможные потери		100	
22	Акции иностранных эмитентов, имеющих рейтинговую оценку не ниже «BBB-» по международной шкале агентства «Standard & Poor's» или рейтинговую оценку аналогичного уровня одного из других рейтинговых агентств (с учетом сумм основного долга и начисленного вознаграждения), за вычетом резервов на возможные потери		100	
23	Ценные бумаги международных финансовых организаций (с учетом сумм основного долга и начисленного вознаграждения), за вычетом резервов на возможные потери		100	
24	Аффинированные драгоценные металлы и металлические депозиты		100	
25	Акции организаторов торгов с ценными бумагами и иных юридических лиц, являющихся частью инфраструктуры рынка ценных бумаг, акционерами которых являются профессиональные участники рынка ценных бумаг за вычетом резервов на возможные потери		50	
26	Дебиторская задолженность (за вычетом резервов на возможные потери) юридических лиц, не являющихся аффилированными лицами по отношению к Управляющему, за вычетом дебиторской задолженности работников и других лиц - всего (сумма строк 22.1 и 22.2), в том числе:	12400	X	12400
26.1	Дебиторская задолженность (за вычетом резервов на возможные потери) юридических лиц, не являющихся аффилированными лицами по отношению к управляющему, за вычетом дебиторской задолженности работников и других лиц просроченная по условиям договора на срок не более трех дней в размере, не превышающем двадцати процентов от суммы активов по балансу Управляющего инвестиционным портфелем	12400	100	12400
26.2	Дебиторская задолженность (за вычетом резервов на возможные потери) организаций, не являющихся аффилированными лицами по отношению к управляющему, за вычетом дебиторской задолженности работников и других лиц просроченная по условиям договора на срок не более девяносто дней в размере, не превышающем десяти процентов от суммы активов по балансу Управляющего		50	
27	Основные средства Управляющего по балансовой стоимости - всего (сумма строк 23.1-23.3), в том числе:	9586	X	9586
27.1	земля, находящаяся в собственности или на праве постоянного землепользования, в размере, не превышающем десяти процентов от суммы активов по балансу Управляющего		100	
27.2	здания и сооружения, находящиеся в собственности, в размере, не превышающем десяти процентов от суммы активов по балансу Управляющего		100	
27.3	машины и оборудование, находящиеся в собственности, за исключением транспортных средств, в размере, не превышающем пяти процентов от суммы активов по балансу Управляющего	9586	100	9586
28	Итого ликвидные активы и прочие активы (сумма строк 1 - 27)	1694815	X	1694815
29	Обязательства по балансу	1293613	X	1293613
30	Минимальный размер собственного капитала		X	259200
31	K1 "Норматив достаточности собственного капитала" ((строка 28 - строка 29)/строка 30) не менее 1		X	1.5478

Председатель Правления Будникова Тамара Федоровна

Главный бухгалтер Нахазнова Гульнара Майоровна

Телефоны 2442333

Место для печати

